




**MAGLIA  
GRIGLIATI**




## Maglia 30



Sigla	Maglia	Base	Altezza
GS- GP	30	5	30
		10	40
		10	50
		-	-

Tabella incidenze a mq							
Pannello 600x600 mm		Pezzi per mq				Mt/mq	
EM (pz)	EF (pz)	EP	ES	EI	GEP	EM	EF
19	19	0,96	-	2,80	1,00	31,66	31,66


## Maglia 60



Sigla	Maglia	Base	Altezza
GS- GP	60	5	30
		10	40
		10	50
		15	50

Tabella incidenze a mq							
Pannello 600x600 mm		Pezzi per mq				Mt/mq	
EM (pz)	EF (pz)	EP	ES	EI	GEP	EM	EF
9	9	0,96	-	2,80	1,00	15,00	15,00


## Maglia 40



Sigla	Maglia	Base	Altezza
GS- GP	40	-	-
		10	40
		10	50
		-	-

Tabella incidenze a mq							
Pannello 600x600 mm		Pezzi per mq				Mt/mq	
EM (pz)	EF (pz)	EP	ES	EI	GEP	EM	EF
14	14	0,96	-	-	1,00	23,35	23,35


## Maglia 75



Sigla	Maglia	Base	Altezza
GS- GP	75	5	30
		10	40
		10	50
		15	50

Tabella incidenze a mq							
Pannello 600x600 mm		Pezzi per mq				Mt/mq	
EM (pz)	EF (pz)	EP	ES	EI	GEP	EM	EF
7	7	0,96	-	2,80	1,00	11,67	11,67

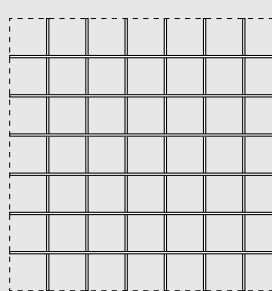
## Maglia 50



Sigla	Maglia	Base	Altezza
GS- GP	50	5	30
		10	40
		10	50
		15	50

Tabella incidenze a mq							
Pannello 600x600 mm		Pezzi per mq				Mt/mq	
EM (pz)	EF (pz)	EP	ES	EI	GEP	EM	EF
11	11	0,96	-	2,80	1,00	18,33	18,33


## Maglia 86



Sigla	Maglia	Base	Altezza
GS- GP	86	5	30
		10	40
		10	50
		15	50

Tabella incidenze a mq							
Pannello 600x600 mm		Pezzi per mq				Mt/mq	
EM (pz)	EF (pz)	EP	ES	EI	GEP	EM	EF
6	6	0,96	-	2,80	1,00	10,00	10,00

## Maglia 100




Sigla	Maglia	Base	Altezza
GS- GP	100	5	30
		10	40
		10	50
		15	50

## Tabella incidenze a mq

Pannello 600x600 mm		Pezzi per mq					Mt/mq	
EM (pz)	EF (pz)	EP	ES	EI	GEP	EM	EF	
5	5	0,47	1,40	1,40	0,50	8,33	8,33	

## Maglia 200




Sigla	Maglia	Base	Altezza
GS- GP	200	5	30
		10	40
		10	50
		15	50

## Tabella incidenze a mq

Pannello 600x600 mm		Pezzi per mq					Mt/mq	
EM (pz)	EF (pz)	EP	ES	EI	GEP	EM	EF	
2	2	0,47	0,47	1,40	0,50	3,33	3,33	

## Maglia 120




Sigla	Maglia	Base	Altezza
GS- GP	120	5	30
		10	40
		10	50
		15	50

## Tabella incidenze a mq

Pannello 600x600 mm		Pezzi per mq					Mt/mq	
EM (pz)	EF (pz)	EP	ES	EI	GEP	EM	EF	
4	4	0,47	1,40	1,40	0,50	6,66	6,66	

## Maglia 150



Sigla	Maglia	Base	Altezza
GS- GP	150	5	30
		10	40
		10	50
		15	50

## Tabella incidenze a mq

Pannello 600x600 mm		Pezzi per mq					Mt/mq	
EM (pz)	EF (pz)	EP	ES	EI	GEP	EM	EF	
3	3	0,47	1,40	1,40	0,50	5,00	5,00	

## Imballi grigliati standard 600x600

## GS alluminio H30

pz. per confezione 240 conf. per pallet 40

## GS alluminio H40

pz. per confezione 650 conf. per pallet 12

## GP alluminio H30

pz. per confezione 19 conf. per pallet 12

## GP alluminio H40

pz. per confezione 14 conf. per pallet 12

## GS acciaio H40

pz. per confezione 322 conf. per pallet 12

## GS alluminio H50

pz. per confezione 530 conf. per pallet 12

## GP acciaio H40

pz. per confezione 6 conf. per pallet 18

## GP alluminio H50

pz. per confezione 11 conf. per pallet 12

## GS acciaio H50

pz. per confezione 322 conf. per pallet 12

## GP acciaio H50

pz. per confezione 5 conf. per pallet 18

## NOTA:

- A)** la dimensione della maglia del grigliato si intende misurata in millimetri e fra gli interassi;  
**B)** la dimensione della foratura è pari alla maglia meno la base;  
**C)** la sigla GSxx/xx indica grigliato sciolto in elementi, la sigla GPxx/xx indica il grigliato già assemblato in pannelli 600 x 600 mm;  
**C)** la dimensione della maglia del grigliato è realizzabile con forma rettangolare e passo variabile.