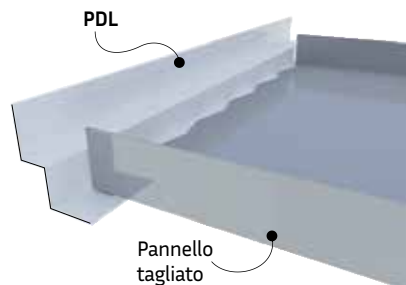


# PROFILI PERIMETRALI

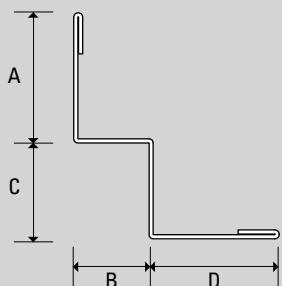
# PERIMETRALI



### Profilo Perimetrale PDL

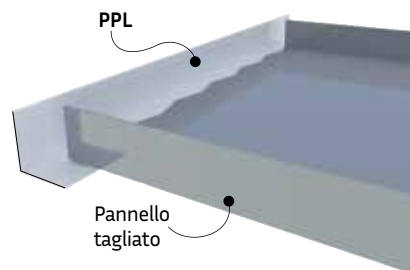


La finitura perimetrale che si crea con il profilo PDL è un gradevole effetto scuretto tra la parete ed il controsoffitto, donando all'ambiente una maggiore profondità.

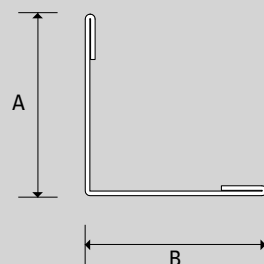


Materiale	Acciaio / Alluminio			
Spessore	0,4 / 0,5 mm			
Dimensioni	A	B	C	D
	19	11	14	19

### Profilo Perimetrale PPL

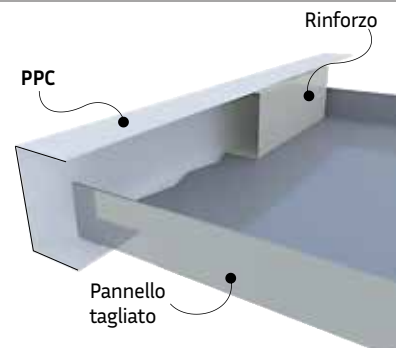


Il profilo perimetrale PPL rappresenta una semplice finitura perimetrale per appoggio del pannello, ed è sconsigliato per pannelli di grande formato.

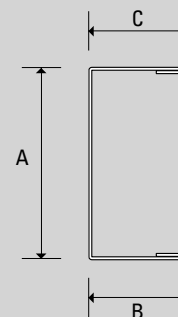


Materiale	Acciaio / Alluminio	
Spessore	0,4 / 0,5 mm	
Dimensioni	A	B
	24	24
	30	30

### Profilo Perimetrale PPC

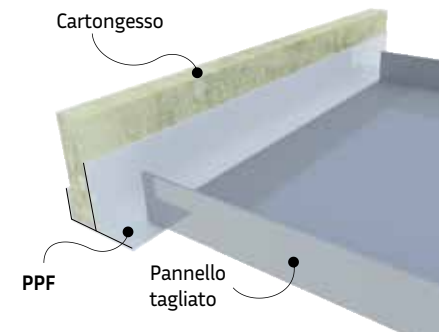


La soluzione proposta prevede due profili a C scatolati che tra di loro creano una pressione sul pannello tagliato. Valido sia per controsoffitti interni che esterni.

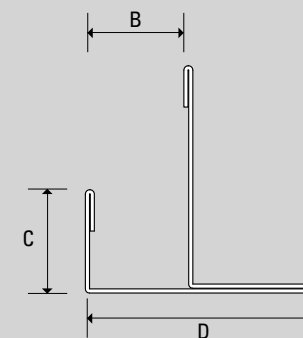


Materiale	Acciaio / Alluminio		
Spessore	0,4 / 0,5 mm		
Dimensioni	A	B	C
	20	20	20
	25	20	20
	40	24	24

### Profilo Perimetrale PPF



Il profilo PPF viene utilizzato maggiormente per i raccordi tra il controsoffitto piano orizzontale ed un pannello di cartongesso, evitando la stuccatura del giunto.



Materiale	Acciaio / Alluminio			
Spessore	0,4 / 0,5 mm			
Dimensioni	A	B	C	D
	33	13	15	34
	30	16	15	37
	26	18	15	40

